

ふゆプリント
Vol.3




by おふゆ

プリントありがとうございます！
今回は普段持ち歩いて
いるメインの手帳について、
書いていきたいと思っています。

⇒ 普段持ち歩いている手帳

外出する時はいつも小さめのショルダーバッグ
+リュック(息子関連グッズ)なので、
ショルダーバッグにも入るサイズの手帳を
使用しています。サイズはB7, パスポートサイズ。



↑開いた状態 ↑閉じた状態

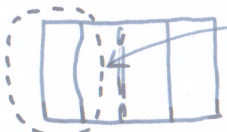
この金具部分が
くせもの!!
これがある故、
普通のブックカバー
のように使えません。

エルメスの手帳カバー(GM)の中に...

16 能率手帳 GOLD 小型版と、
ライフ ノブルノート
127 x 80 方眼 リングタイプ

この2冊を挟んでいます。

また、手帳カバーの



この部分に、
クリアファイルをかットした
ものと、その上に
カスタムダイアリーステッカーの

A6サイズを貼りつけています。

スケジュールは書きません。こちらも習慣
チェックなど... 考え中です。



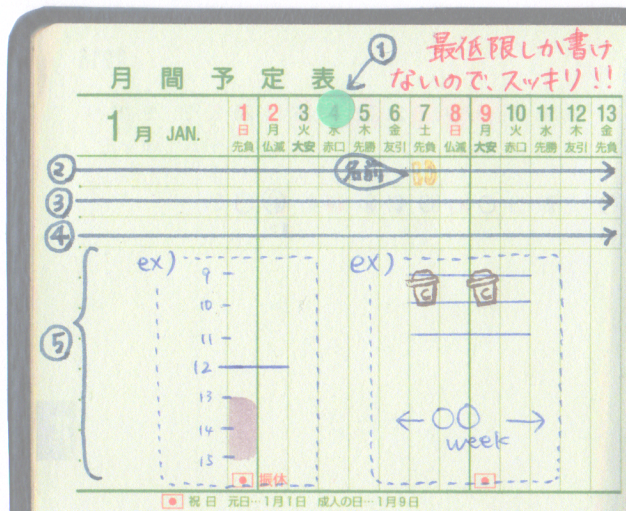
ガントチャートについて

能率手帳 GOLD の中身は、

- ・年間予定表
- ・月間予定表(ガントチャート)
- ・週間予定表(レフト式)
- ・メモページ(方眼・罫線)

と、こんな感じです。

学生の頃からずっとブロックマンスリーの
手帳を使っていたため、それがない
手帳を使いこなせるか心配でした。
当初は補充ノートにカレンダーを
書いたりしていましたが、今は
ガントチャートに慣れました。



ふゆプリント Vol.1 で週間予定表の書き方を
載せたので、今回はガントチャートのページです。

① 予定が入ったら、日付の上にマスキングシールを
貼ります。グリーン、ホワイト、ピンクの3色で
色分けしています。

小型版なので、この丸シールが少し
はみ出るのですが... 気にせず使用。

② この部分には家族や友人の誕生日を
メモしています。消しゴムはんこで「BD」と
彫ったものを押して、横に名前をメモ。

③ この部分には夫の仕事の予定を書いています。
変更がとても多いのでフリクションで書けば
いいのだろうな~と思いつ、ボールペンで
書いては修正テープで消しています(笑)

④ ③の補足情報(時間など)を書いて
いますが、もう少し有効活用したいです。

⑤ 少し前まで、この部分を時間軸に見立てて
予定の入っている時間に色をつけていました。
最近は線を引いてマスを増やしたりして
使っています。習慣チェックなど、「まさに
ガントチャートの使い方!!」というのをやりたいです。

★ 予定の詳細はワークレページに書きます。

★ このページの横に、ムーンプランナー(DL版)を小さく
印刷して見つけています。

いかがでしたか。ガントチャート、いいかも!!
とっていただけたら嬉しいです(**)

あとがき 今回も最後までお付き合いいただき、
ありがとうございました。Vol.1は「プリント
するまで内容不明号」、Vol.2は「せたら字が染みかたて読むの
が大変号」でした。それでもVol.3と読んでいただけて、
本当に嬉しいです。これからも手帳変態を極めていきたい
と思いますので、よろしくお願ひします。感想などお待ちし
ております。タグもつけてみてくださいよ!!
TW・IG: 3o2u7 おふゆ #ふゆプリント

TO BE CONTINUED